



**BADAN PUSAT STATISTIK  
KABUPATEN WONOGIRI**

# **BERITA RESMI STATISTIK**

**2 FEBRUARI 2024**





BADAN PUSAT STATISTIK  
KABUPATEN WONOGIRI

**ST 2023**  
SENSUS PERTANIAN

# I N F L A S I


PERKEMBANGAN INDEKS HARGA KONSUMEN  
KABUPATEN WONOGIRI

No. 01/02/Th. X, 2 Februari 2024

# INFLASI JANUARI 2024



Kabupaten/Kota	IHK	Inflasi y-on-y (%)	Inflasi m-to-m (%)
INDONESIA	105,19	2,57	0,04
JAWA TENGAH	105,23	2,69	-0,08
KOTA SURAKARTA	105,38	2,67	-0,10
KABUPATEN WONOGIRI	<b>105,98</b>	<b>3,56</b>	<b>-0,04</b>



# INFLASI JANUARI 2024

## Inflasi Bulan ke Bulan

(Januari 2024 terhadap Desember 2023)

-0,04 %

## Inflasi Tahun ke Tahun


(Januari 2024 terhadap Januari 2023)

3,56 %

## Inflasi Tahun Kalender

(Januari 2024 terhadap Desember 2023)

-0,04 %



## Inflasi Berdasarkan Kelompok Pengeluaran (*m-to-m*, %)

Rincian	Inflasi	Andil Inflasi
<b>Inflasi Umum</b>	<b>-0,04</b>	<b>-0,04</b>
1. Makanan, Minuman, dan Tembakau	0,04	0,01
2. Pakaian dan Alas Kaki	0,03	0,00
3. Perumahan, Air, Listrik, dan Bahan Bakar Rumah Tangga	-0,30	-0,03
4. Perlengkapan, Peralatan, dan Pemeliharaan Rutin Rumah Tangga	0,20	0,01
5. Kesehatan	0,04	0,00
6. Transportasi	-0,53	-0,06
7. Informasi, Komunikasi, dan Jasa Keuangan	-0,25	-0,01
8. Rekreasi, Olahraga, dan Budaya	0,15	0,00
9. Pendidikan	0,00	0,00
10. Penyediaan Makanan dan Minuman/Restoran	0,28	0,03
11. Perawatan Pribadi dan Jasa Lainnya	0,35	0,02



# LIMA KOMODITAS DENGAN ANDIL INFLASI DAN DEFLASI *MONTH TO MONTH* TERBESAR DI WONOGIRI, JANUARI 2024

## Andil Deflasi

<b>CABAI RAWIT</b>	<b>-0,1158</b>
<b>BUNCIS</b>	<b>-0,0978</b>
<b>BENSIN</b>	<b>-0,0589</b>
<b>CABAI MERAH</b>	<b>-0,0418</b>
<b>LABU SIAM/JIPANG</b>	<b>-0,0392</b>

## Andil Inflasi


<b>TOMAT</b>	<b>0,0894</b>
<b>BAWANG PUTIH</b>	<b>0,0696</b>
<b>BERAS</b>	<b>0,0691</b>
<b>BAWANG MERAH</b>	<b>0,0571</b>
<b>BANDENG DIAWETKAN</b>	<b>0,0313</b>

# INFLASI JANUARI 2024 (y-on-y)

## Inflasi Tahun ke Tahun

(Januari 2024 terhadap Januari 2023)

# 3,56 %



Inflasi Berdasarkan Kelompok (y-on-y,%)		
Rincian	Inflasi	Andil Inflasi
INFLASI UMUM	3,56	3,56
1. Makanan, Minuman, dan Tembakau	9,70	3,09
2. Pakaian dan Alas Kaki	0,95	0,05
3. Perumahan, Air, Listrik, dan Bahan Bakar Rumah Tangga	0,29	0,03
4. Perlengkapan, Peralatan, dan Pemeliharaan Rutin Rumah Tangga	0,19	0,01
5. Kesehatan	0,40	0,02
6. Transportasi	-0,18	-0,02
7. Informasi, Komunikasi, dan Jasa Keuangan	-0,37	-0,02
8. Rekreasi, Olahraga, dan Budaya	-0,14	0,00
9. Pendidikan	0,00	0,00
10. Penyediaan Makanan dan Minuman/Restoran	1,41	0,14
11. Perawatan Pribadi dan Jasa Lainnya	4,12	0,26

# LIMA KOMODITAS DENGAN ANDIL INFLASI DAN DEFLASI *YEAR ON YEAR* TERBESAR DI WONOGIRI, JANUARI 2024

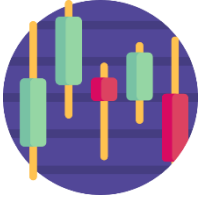
## Andil Inflasi

<b>BERAS</b>	<b>0,9162</b>
<b>SIGARET KRETEK MESIN (SKM)</b>	<b>0,5443</b>
<b>BAWANG PUTIH</b>	<b>0,2845</b>
<b>BANDENG DIAWETKAN</b>	<b>0,2814</b>
<b>SIGARET KRETEK TANGAN (SKT)</b>	<b>0,2795</b>

## Andil Deflasi

<b>TAHU MENTAH</b>	<b>-0,0891</b>
<b>TELUR AYAM RAS</b>	<b>-0,0751</b>
<b>IKAN BANDENG/BOLU</b>	<b>-0,0732</b>
<b>MINYAK GORENG</b>	<b>-0,0684</b>
<b>BENSIN</b>	<b>-0,0610</b>

# RINGKASAN INFLASI JANUARI 2024



Pada bulan Januari 2024, terjadi deflasi *m-to-m* sebesar **0,04 %**, inflasi *y-on-y* sebesar **3,56 %** dan deflasi *y-to-d* sebesar **0,04 %**



Penyumbang utama deflasi bulan Januari 2024 secara *m-to-m* adalah kelompok **transportasi** dengan andil **-0,0597 %**. Komoditas penyumbang utama deflasi antara lain **bensin**, **sepeda**, dan **solar**.



Penyumbang utama inflasi bulan Januari 2024 secara *y-on-y* adalah:

- ▶ Kelompok **makanan, minuman, dan tembakau** dengan andil **3,0907%**. Komoditas penyumbang utama inflasi pada kelompok ini adalah **beras**
- ▶ Kelompok **perawatan pribadi dan jasa lainnya** dengan andil **0,2635%**. Komoditas penyumbang utama inflasi pada kelompok ini adalah **sabun mandi**
- ▶ Kelompok **penyedia makanan dan minuman** dengan andil **0,1401%**. Komoditas penyumbang utama inflasi pada kelompok ini adalah **kue kering berminyak**





**BAHAN TAYANG DAN NASKAH BRS  
DAPAT DIUNDUH MELALUI TAUTAN BERIKUT:**

***wonogirikab.bps.go.id***



**BADAN PUSAT STATISTIK  
KABUPATEN WONOGIRI**

# TERIMAKASIH

